



Relatório de Sinistralidade

Dezembro de 2021

 **MedHealth.**
PLANOS DE SAÚDE



Introdução

Este material tem por objetivo apresentar as informações relacionadas a evolução do plano médico da **SENAC DF** junto à MEDHEALTH.

Ressaltamos que todas as informações que constam neste material foram extraídas do nosso sistema e estão disponíveis para sua análise.

O período de análise é de 5 meses (JUNHO a NOVEMBRO/2021).

Indicadores



Contratos analisados
01 (SENAC DF)



Receita acumulada
R\$ 2.697.568,08



Sinistralidade acumulada
184%



Beneficiários (última posição)
753



Sinistro Acumulado
R\$ 4.965.017,87



Competência analisada
06/2021 à 11/2021



Beneficiários acima de 65 anos
77 (10% população)



Mulheres em idade fértil
221 | 29% da população

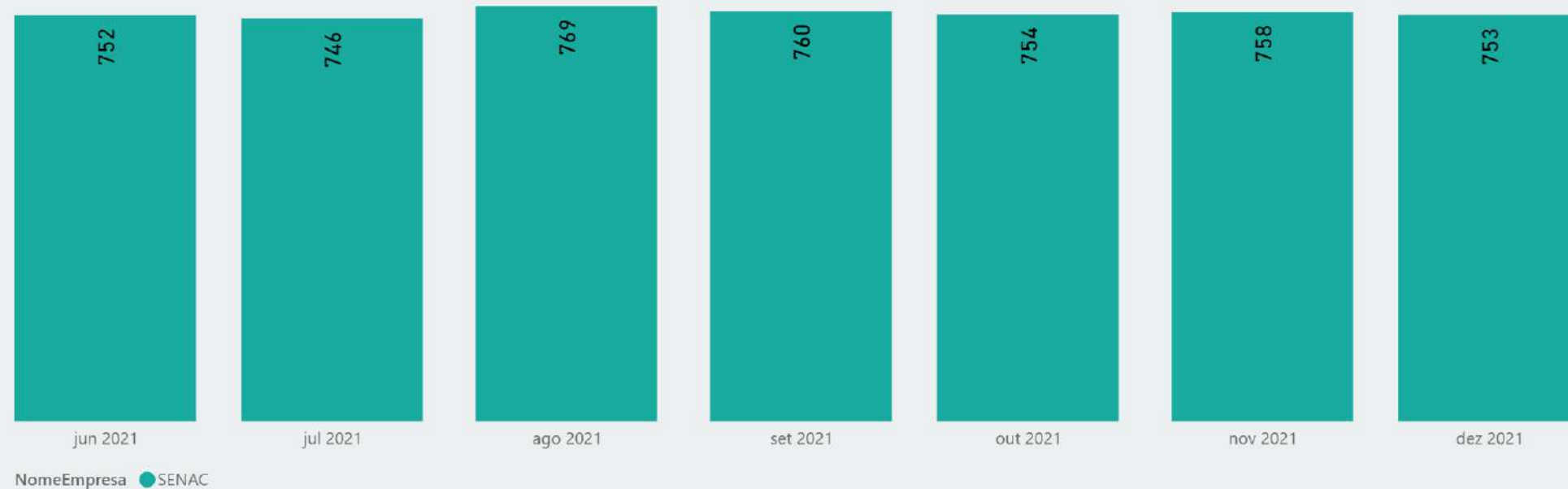


Fonte de Dados
SICOPS MEDHEALTH

Beneficiários(as)

Evolução mensal da carteira

Evolução da quantidade de vidas ativas na apólice por mês



Beneficiários(as)

Características da carteira

Mulheres em idade fértil

221

Vidas ativas

29%

% total



Idosos acima de 65 anos

77

Vidas ativas

10%

% total

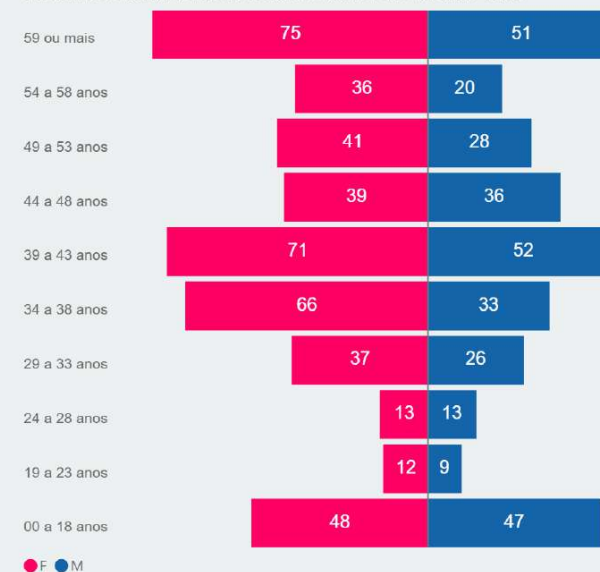


753
Vidas ativas (Último mês)

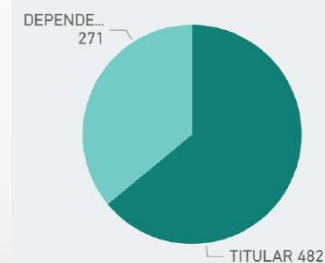
42
Idade Média

42
Idade (Mediana)

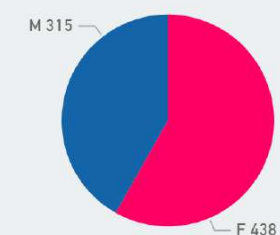
Pirâmide etária de beneficiários ativos no último mês



Beneficiários por Titularidade

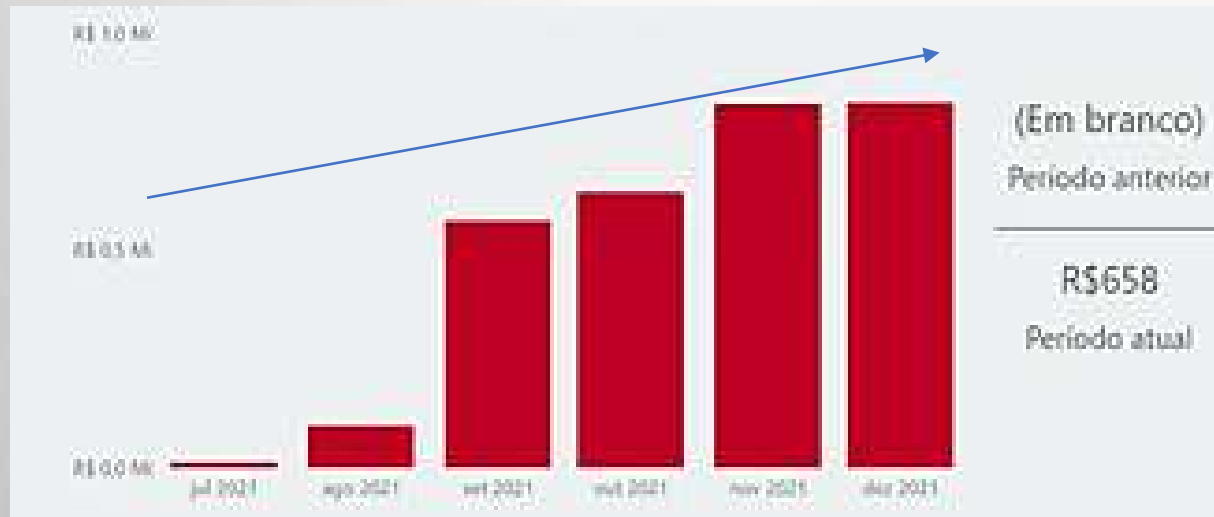


Beneficiários por Gênero

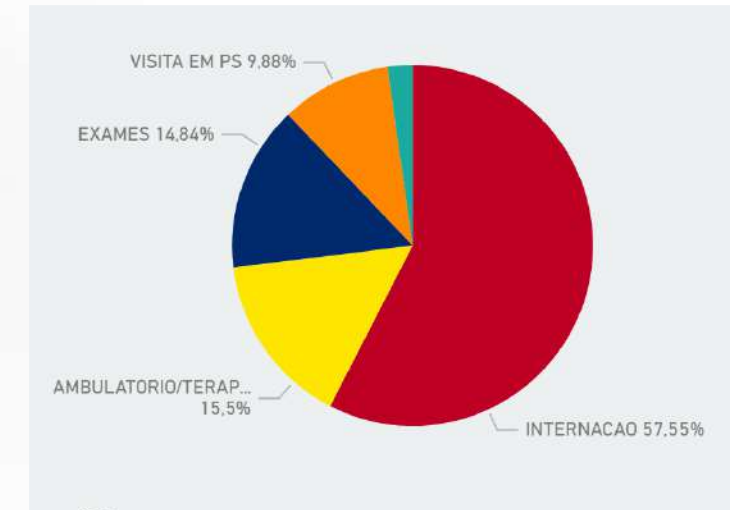


Beneficiários(as) e Custo Médio

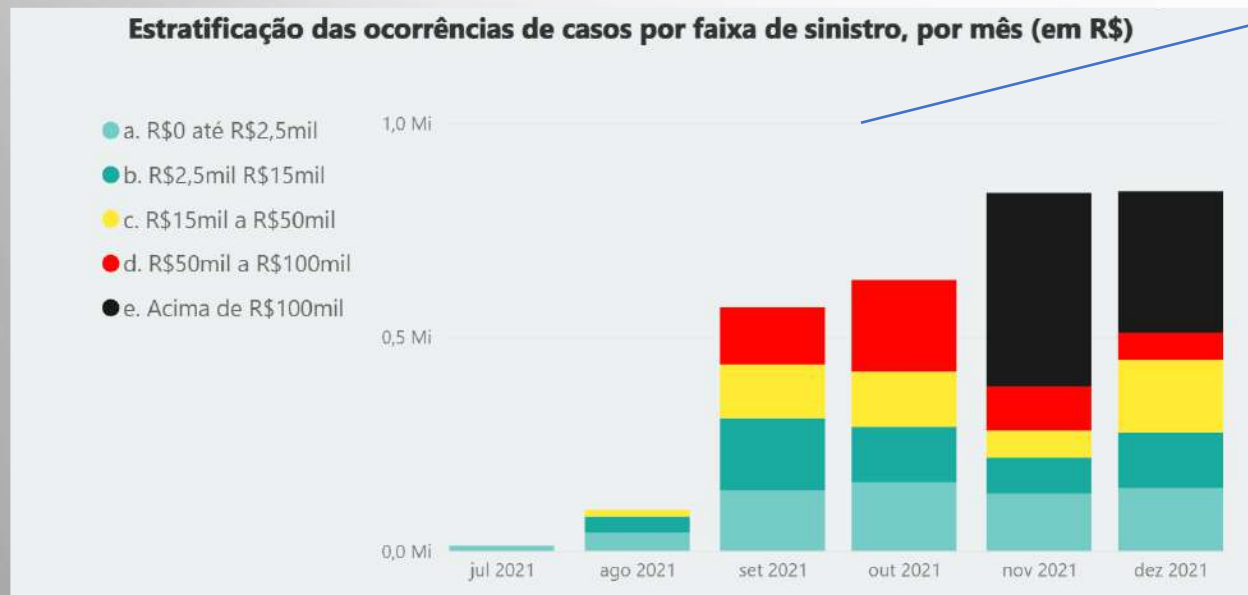
Evolução dos sinistros



Distribuição dos custos



Estratificação das ocorrências de casos por faixa de sinistro, por mês (em R\$)



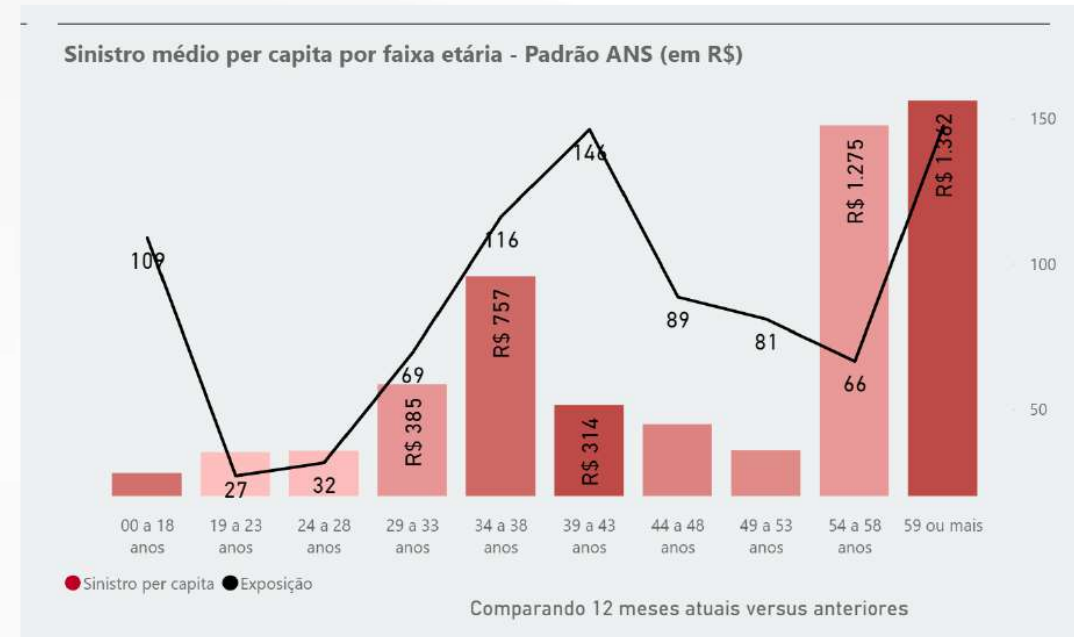
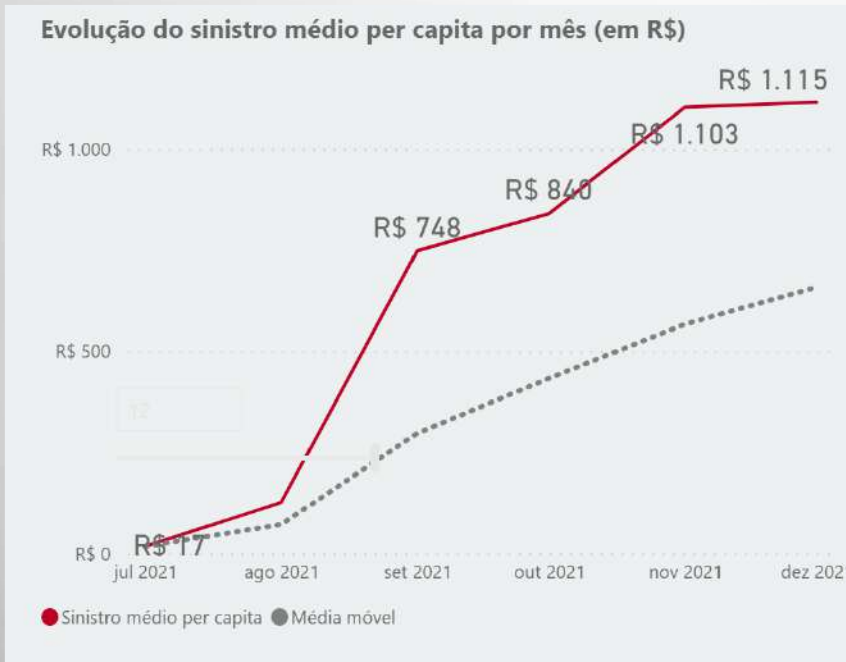
Casos no período 6 meses



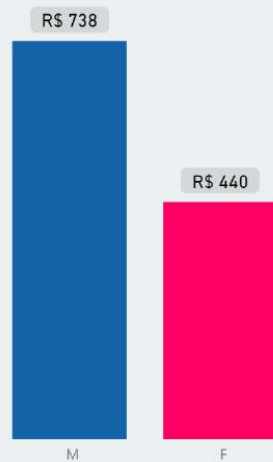
Beneficiários(as) e Custo Médio

Distribuição dos sinistros

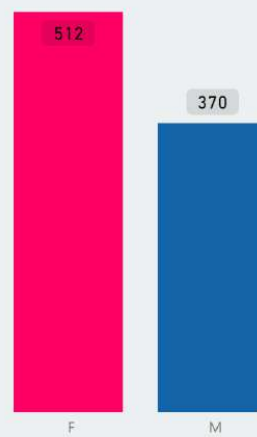
(custo por faixa etária)




Sinistro médio per capita por sexo (em R\$)



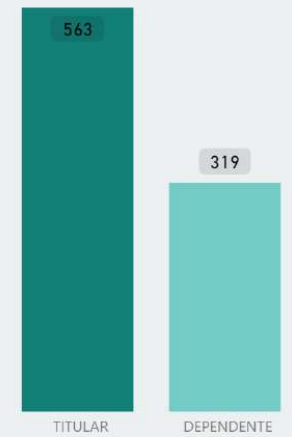
Número de beneficiários por sexo



Sinistro médio per capita por titularidade (em R\$)



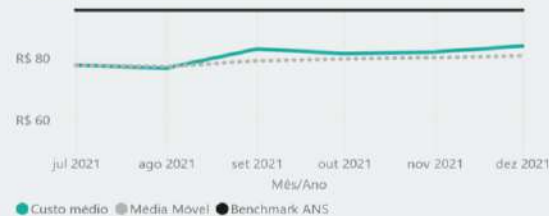
Número de beneficiários por titularidade



Indicadores de Utilização

Tipo de evento (por Custo e por frequência)

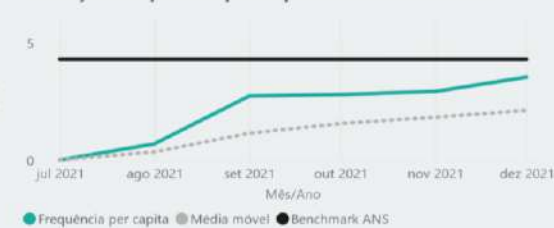
Evolução custo médio Consultas Eletivas



R\$82,26
Custo médio (Atual)

Infinito
Variação último período

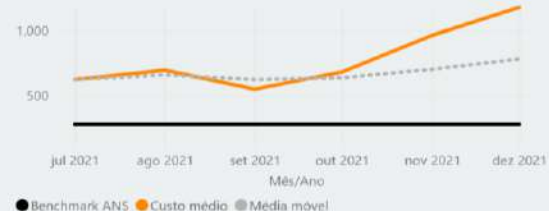
Evolução frequência per capita Consultas Eletivas



2,14
Frequência (Atual)

Infinito
Variação último período

Evolução custo médio Visitas ao PS



R\$828,39
Custo médio (Atual)

Infinito
Variação último período

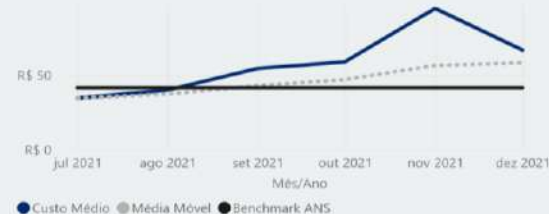
Evolução frequência per capita Visitas ao PS



0,81
Frequência (Atual)

Infinito
Variação último período

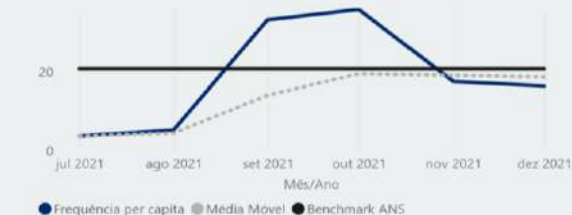
Evolução custo médio Exames Eletivos



R\$62,77
Custo médio (Atual)

Infinito
Variação último período

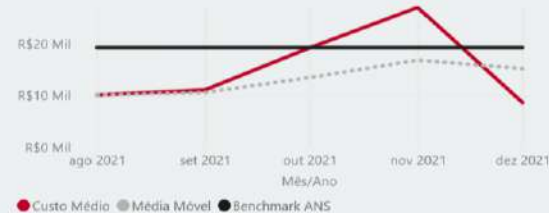
Evolução Frequência per capita Exames



18,67
Frequência (Atual)

Infinito
Variação último período

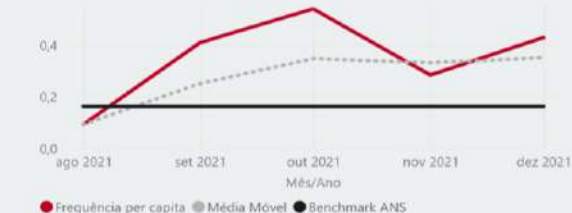
Evolução custo médio Internações



R\$17.401,07
Custo médio (Atual)

Infinito
Variação último período


Evolução Frequência per capita Internação



0,3521
Frequência (Atual)

Infinito
Variação último período

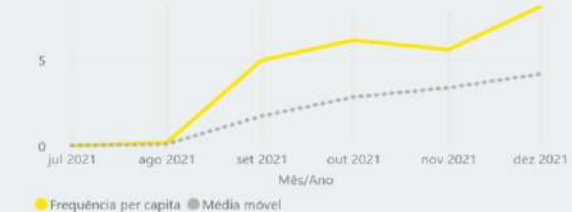
Evolução custo médio Ambulatório e terapia



R\$291,81
Custo médio (Atual)

Infinito
Variação último período

Evolução frequência per capita Ambulatório e Terapia



4,19
Frequência (Atual)

Infinito
Variação último período

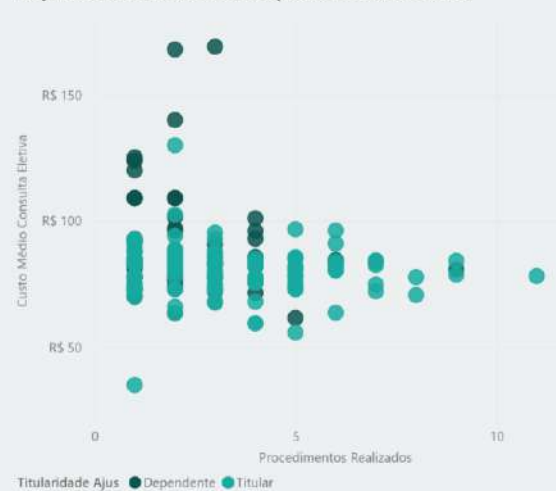
Consultas eletivas e PS

Quantidade por tipo beneficiário

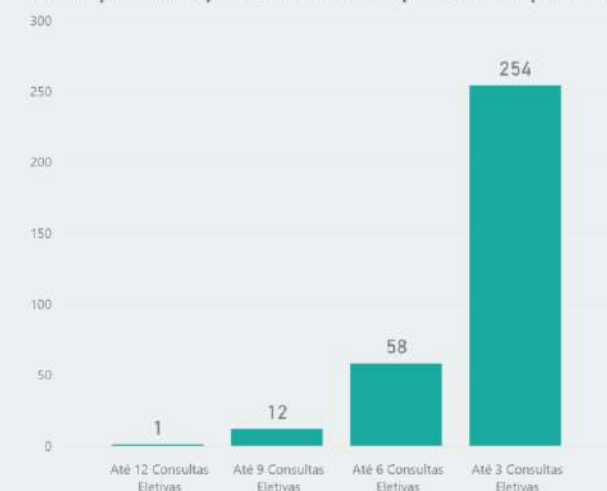
Contabilização de sinistro

R\$ 66.467	R\$ 82,26
Sinistro em Consultas Eletivas	Custo Médio (em R\$)
808	1,83
Total Consultas Eletivas	Frequência de Consultas Eletivas

Dispersão de Custo Médio vs Frequência dos Beneficiários



Distribuição de realização de Consultas eletivas por beneficiário por faixa



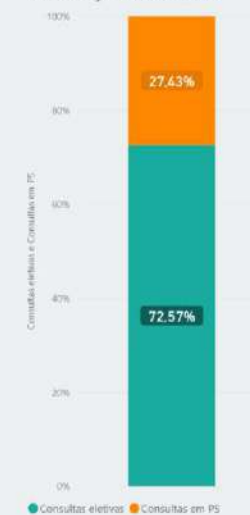
R\$ 294.907,00	R\$828,39
Total de sinistro com PS (em R\$)	Custo médio por visita ao PS (em R\$)
356	0,81
Total Quantidade PS	Frequência per capita de visitas PS
245	7,30%
Beneficiários que utilizaram o P.S	Taxa de conversão para Internação



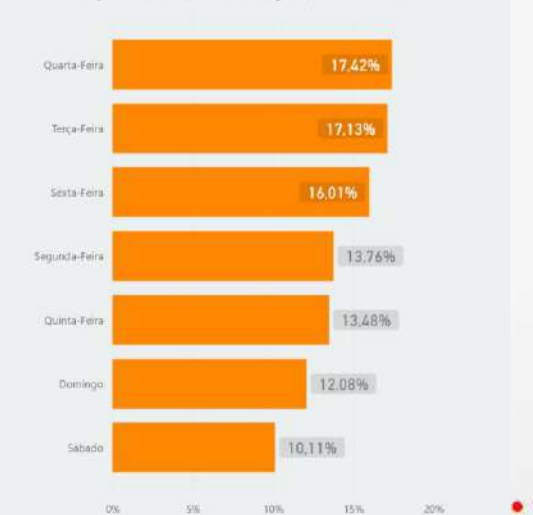
Dispersão de Custo Médio vs Frequência dos Beneficiários



Distribuição de consultas



Distribuição das entradas no PS por dia da semana



Internações Hospitalares (clínica e cirúrgica)

Quantidade por tipo beneficiário

Contabilização de sinistro

R\$ 1.722.705,75

Sinistro internação

R\$17.401

Custo médio internação

99

Quantidade de internações

0,252

Frequência de internações

49

Beneficiários que internaram

44,1%

Taxa de reinternação

Dispersão de Custo Médio vs Frequência tipo Internação



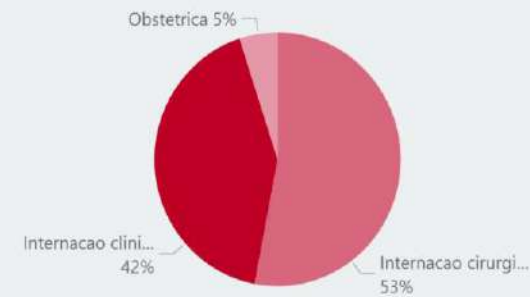
Sinistro por tipo motivo internação (CBHPM)



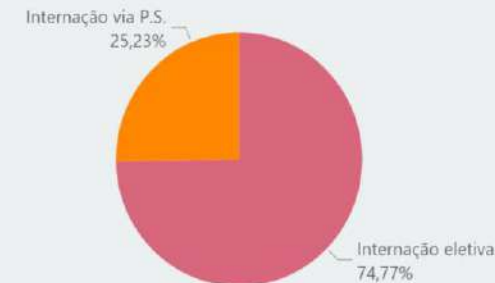
Subgrupo tipo internação (CBHPM)



Tipo da internação (quantidade)



Tipo de entrada para internação (quantidade)



Ranking com os maiores usuários (acumulado)

Tipo de evento de origem de cobrança

TOP 20



Performance financeira

Carteira com população total

SINISTRALIDADE - GRUPO SENAC (DF)												
	jun/21		jul/21		ago/21		set/21		out/21		nov/2021 PROVISIONADO	CONSOLIDADO
	SENAC		SENAC		SENAC		SENAC		SENAC		SENAC	SENAC
RECEITA BRUTA	R\$ 297.128,02		R\$ 490.072,86		R\$ 484.618,69		R\$ 479.234,08		R\$ 473.239,06		R\$ 473.275,37	R\$ 2.697.568,08
RECEITA LÍQUIDA	R\$ 207.989,61		R\$ 343.051,00		R\$ 339.233,08		R\$ 335.463,86		R\$ 331.267,34		R\$ 331.292,76	R\$ 1.888.297,66
DESPESAS ASSISTENCIAIS	R\$ 321.593,69		R\$ 846.834,24		R\$ 784.091,32		R\$ 990.066,25		R\$ 984.922,69		R\$ 1.037.509,68	R\$ 4.965.017,88
SINISTRALIDADE ACUMULADA	108,23%		148,43%		153,52%		168,05%		176,57%		184,06%	184,06%
RESULTADO DO MÊS	-R\$ 113.604,08		-R\$ 503.783,24		-R\$ 444.858,24		-R\$ 654.602,39		-R\$ 653.655,35		-R\$ 706.216,92	-R\$ 3.076.720,22
SALDO ACUMULADO	-R\$ 113.604,08		-R\$ 617.387,32		-R\$ 1.062.245,56		-R\$ 1.716.847,95		-R\$ 2.370.503,30		-R\$ 3.076.720,22	-R\$ 3.076.720,22

Considerações Finais

Os resultados encontrados neste primeiro período contratual (Junho-Novembro/21) com alta carga de sinistros e de custos elevados foram devidos a fatores diversos.

“Todas estas situações podem ser superadas e transformadas em benefícios concretos de saúde para os usuários mediante um aperfeiçoamento na comunicação entre os entes envolvidos no projeto (contratante e contratada).”



Conheça a MedHealth Planos de Saúde
A MedHealth é uma operadora de
planos de saúde diferente. Saiba mais
sobre a gente no youtube.com

<https://www.youtube.com/watch?v=fmqwYF63PhE>

Obrigado!

DIRETORIA EXECUTIVA
relacionamento@medhealth.com.br
R. Emiliano Pernetá, 297, 21º andar